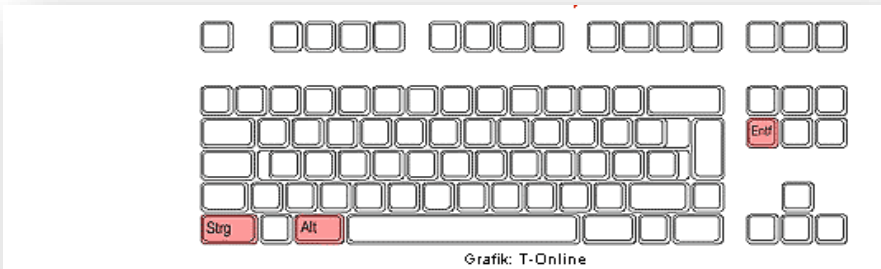



Die wichtigsten Tastenkombinationen



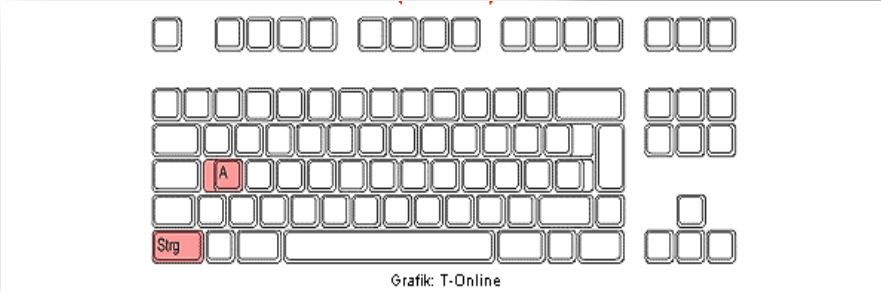
Grafik: T-Online

[Strg]-[Alt]-[Entf]: | Führt Programme, die nicht mehr reagieren einzeln herunter



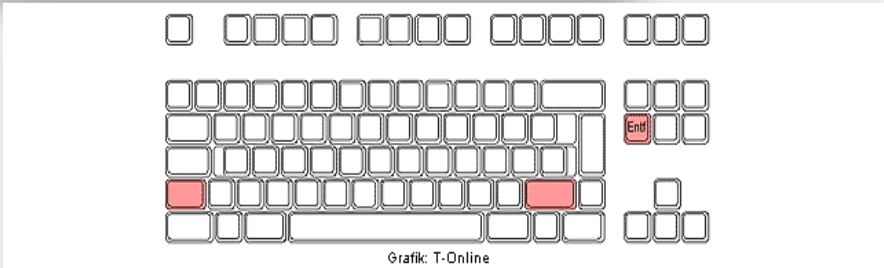
Grafik: T-Online

[Alt]-[F4]: Schließt das aktuelle Fenster.



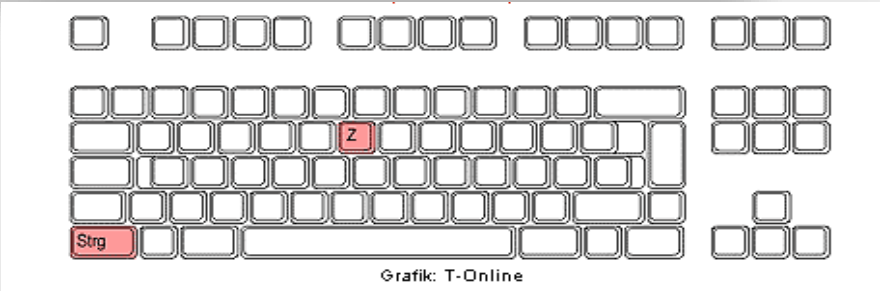
Grafik: T-Online

[Strg]-[A]: Markiert alle Elemente oder Zeichenketten innerhalb eines Dokuments oder Datei-Ordners.



Grafik: T-Online

Umschalt]-[Entf]: Eine der beiden Umschalt-Tasten und die Löschtaste gedrückt halten, damit markierte Elemente sofort gelöscht und nicht in den Papierkorb verschoben werden.



Grafik: T-Online

[Strg]-[Z]: Aktion rückgängig machen.





Grafik: T-Online

[Strg]-[Tab]: Ermöglicht den Wechsel zwischen den Registerkarten eines Menüs.



Grafik: T-Online

[Alt]-[Esc]: Erlaubt den schnellen Wechsel zwischen geöffneten Fenstern.




Grafik: T-Online

[Alt]-[Tab]: Erlaubt das gezielte hin- und herschalten zwischen Anwendungen.




Grafik: T-Online

[F5]: Aktualisiert die Ansicht eines Ordners.



Grafik: T-Online

[Alt]-[Druck]: Speichert das aktuelle Fenster als Bild-Datei in den Zwischenspeicher. Um den Screenshot zu bearbeiten, muss das gespeicherte Bild entweder in "Word" oder ein Bildbearbeitungsprogramm - zum Beispiel "Paint" oder "Irfanview" - kopiert werden.



Grafik: T-Online

[Win]: Die Taste mit dem Windows-Logo ruft das "Start"-Menü auf.



Grafik: T-Online

[F3]: Such-Menü aufrufen.



Grafik: T-Online

[E]: Startet den Windows-Explorer.




Grafik: T-Online

[Win]-[M]: Minimiert alle Fenster



Grafik: T-Online

[Win]-[Shift]-[M]: Hebt den Befehl "Alle Fenster minimieren" auf.



Grafik: T-Online

[Win]-[Pause]: Öffnet das Menü "Systemeigenschaften".